

WINTEC 英泰

— 让交易更轻松 —

Anypos300

人工 / 自助双收银，高度集成，功能丰富
打造高效便捷的结算体验



便利店



超市



高度集成

集成打印、扫描、双屏幕、读卡器、刷脸摄像头于一体，节省款台空间

*部分为选配，具体请以实际配置需求为准




双收银模式灵活切换

打印扫描模块支持180°旋转，顾客屏支持横屏/竖屏模式，收银员收银与顾客自助收银灵活切换



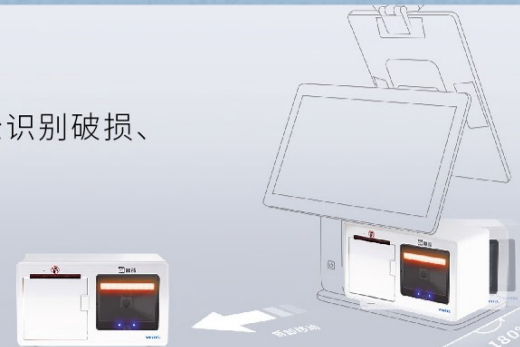
隐藏式接口

隐藏走线，台面更整洁




高性能扫描模块

毫秒级识别速度；轻松识别破损、脏污条码



人体工学悬臂支架

副屏可选悬臂支架，屏幕随心调，保持舒适视角




多种屏幕组合 满足不同场景需求

主屏可选11.6"/15"/15.6"
副屏可选11.6"/15"/15.6"



Anypos300 技术规格



CPU

J6412 四核 2.0GHz
i3-1115G4 双核 3.0GHz
i5-1135G7 四核 2.4GHz



内存

4GB, up to 32GB



硬盘

128GB, up to 512GB



打印机

80mm 热敏打印机
(自动切纸)



显示器 (主)

11.6" LCD, 1366*768 (十点电容触摸)
15" LCD, 1024*768 (十点电容触摸)
15.6" LCD, 1920*1080/1366*768 (十点电容触摸)



显示器 (副)

11.6" LCD, 1366*768 (选配, 十点电容触摸)
15" LCD, 1024*768 (选配, 十点电容触摸)
15.6" LCD, 1920*1080/1366*768 (标配, 十点电容触摸)



扫描

高灵敏度扫描模块,
支持一维码、二维码



外部接口

8*USB 口, 4* 串口 (2*RJ48、2*DB9),
1* 网口, 1*HDMI, 1* 键盘口, 2* 钱箱口
1*24V 电源输入口, 1*24V 电源输出口



以太网

1*10/100/1000M



WiFi& 蓝牙 (选配)

单双频可选 + 蓝牙



喇叭

1*5W



可支持操作系统

Win10,
Linux (V20.4 及以上)



尺寸

15.6": 380*258*553 (mm)



电源

AC 输入 100~240V, 50-60Hz
DC 输出 24V/2.5A



可选配置

MSR、iButton、RFID 读卡器、
人脸识别摄像头

Anypos300 技术规格



CPU

RK3568 四核 2.0GHz



内存

4GB



硬盘

32GB



打印机

80mm 热敏打印机
(自动切纸)



显示器 (主)

11.6" LCD, 1366*768 (十点电容触摸)
15" LCD, 1024*768 (十点电容触摸)
15.6" LCD, 1920*1080/1366*768 (十点电容触摸)



显示器 (副)

11.6" LCD, 1366*768 (选配, 十点电容触摸)
15" LCD, 1024*768 (选配, 十点电容触摸)
15.6" LCD, 1920*1080/1366*768 (标配, 十点电容触摸)



扫描

高灵敏度扫描模块,
支持一维码、二维码



外部接口

8*USB 口, 4* 串口 (2*RJ48、2*DB9),
1* 网口, 1*HDMI, 2* 钱箱口, 1*OTG 口,
1*24V 电源输入口, 1*24V 电源输出口



以太网

1*10/100/1000M



WiFi& 蓝牙

单双频可选 + 蓝牙



喇叭

1*5W



可支持操作系统

Android 11



尺寸

15.6": 380*258*553 (mm)



电源

AC 输入 100~240V, 50-60Hz
DC 输出 24V/2.5A



可选配置

MSR、iButton、RFID 读卡器、
人脸识别摄像头